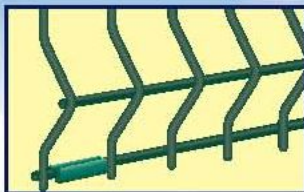
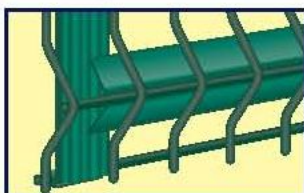


Montage




Plaats de clips op de onderste horizontale draad met het opstaande been naar boven en langs de kant van de neus.

Placer le clips sur le fil horizontal du bas avec la jambe du "U" vers le haut et du côté du nez du panneau.



Leg de hoekprofielen in de neus van het paneel. Plaats reeds twee superprofielen of 1 m afstand van elkaar om ze vast te leggen.

Placer les profilés en "V" dans le nez du panneau. Mettre déjà 2 super-profilés à 1 m de distance l'un de l'autre pour les fixer.



Schuif de superprofielen van boven naar onder vòòr de draden en achter de hoekprofielen. Laat de profielen rusten op de clips met het opstaande been in het superprofiel.

Glisser les super-profilés de haut en bas devant le panneau et derrière les profilés en "V". Laisser reposer les super-profilés sur le clips avec la jambe du "U" dans le profilé.

Uw verdeler / votre revendeur:

