



Placer les colliers autour du poteau



Placer le panneau dans l'encoche du poteau, en passant par le collier



Pivoter le collier pour bloquer le panneau



Insérer les vis dans les colliers



Serrer le collier à l'aide des vis



Dresser les poteaux et le panneau assemblés




Préparer votre béton (éviter le stabilisé)




Mettre le poteau de niveau



Bétonner les trous




Damer le béton dans le trou




Dresser le panneau et le poteau suivants



Fixer le panneau dressé au poteau précédent



Tourner le collier puis visser



Pour réaliser un coin: ajouter un clips de coin dans lequel viendra se mettre le panneau

